

Řepka MATIF	20.06.2022	24.06.2022	Změna	Nejnižší	Nejvyšší	Měna
srpen 2022	767,25	698,5	-68,75	661,75	767,25	EUR / t
listopad 2022	762,25	695	-67,25	657,75	762,25	EUR / t
únor 2023	757	689,75	-67,25	655	757	EUR / t
květen 2023	753,5	683,75	-69,75	652,5	753,5	EUR / t
srpen 2023	691	645	-46,00	610,25	691	EUR / t

NYSE Liffe Market: Paris, Clearing House:LCH.Clearnet

[zobrazit graf na: www](#)

Sojový šrot Rotterdam	20.06.2022	24.06.2022	Změna	Nejnižší	Nejvyšší	Měna
červenec 2022	550	543	-7,00	543	558	USD / t
srpen 2022 - říjen 2022	545	536	-9,00	536	552	USD / t
listopad 2022 - leden 2023	540	530	-10,00	530	550	USD / t
únor 2023 - duben 2023	535	528	-7,00	525	549	USD / t
květen 2023 - říjen 2023	505	494	-11,00	500	506	USD / t

NL Soymeal HP, FOB Rotterdam

[zobrazit graf na: www](#)

Řepkový šrot Rhine	20.06.2022	24.06.2022	Změna	Nejnižší	Nejvyšší	Měna
srpen 2022 - říjen 2022	337	314	-23,00	310	356	EUR / t
listopad 2022 - leden 2022	343	320	-23,00	316	354	EUR / t
únor 2023 - duben 2023	348	325	-23,00	321	355	EUR / t
květen 2023 - červen 2023	348	325	-23,00	336	355	EUR / t
květen 2023 - červen 2023	348	325	-23,00	336	355	EUR / t

Rapemeal, LWR Rhine

[zobrazit graf na: www](#)

Pšenice krmná	20.06.2022	24.06.2022	Změna	Nejnižší	Nejvyšší	Měna
červenec 2022	291,5	265,5	-26,00	265,5	291,5	GBP / t
listopad 2022	308	280	-28,00	280	308	GBP / t
leden 2023	310,6	284,35	-26,25	284,35	310,6	GBP / t
březen 2023	312,65	286,05	-26,60	286,05	312,65	GBP / t
květen 2023	314,75	284	-30,75	284	314,75	GBP / t

London; LIFFE

[zobrazit graf na: www](#)

Pšenice potravinářská	20.06.2022	24.06.2022	Změna	Nejnižší	Nejvyšší	Měna
září 2022	392	358,75	-33,25	358,75	392	EUR / t
prosinec 2022	384,75	351,75	-33,00	351,75	384,75	EUR / t
březen 2023	380,75	348,25	-32,50	348,25	380,75	EUR / t
květen 2023	378,5	346,75	-31,75	346,75	378,5	EUR / t
září 2023	335	309,5	-25,50	309,5	335	EUR / t

NYSE Liffe Market: Paris, Clearing House:LCH.Clearnet

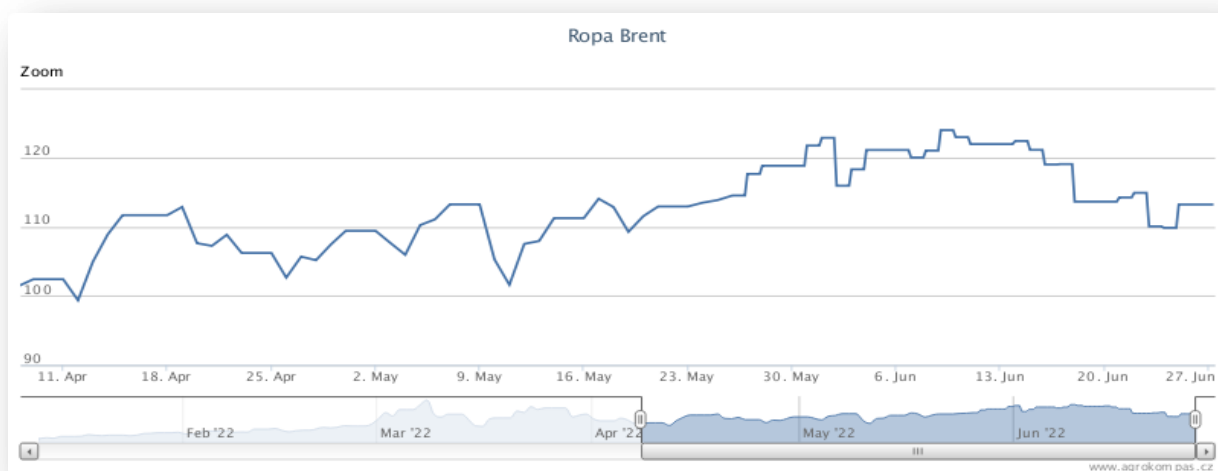
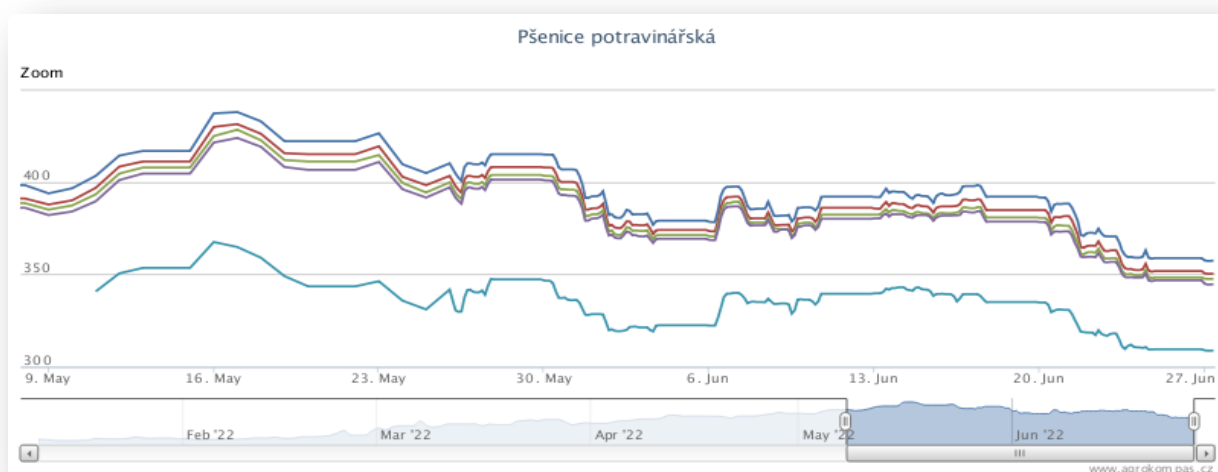
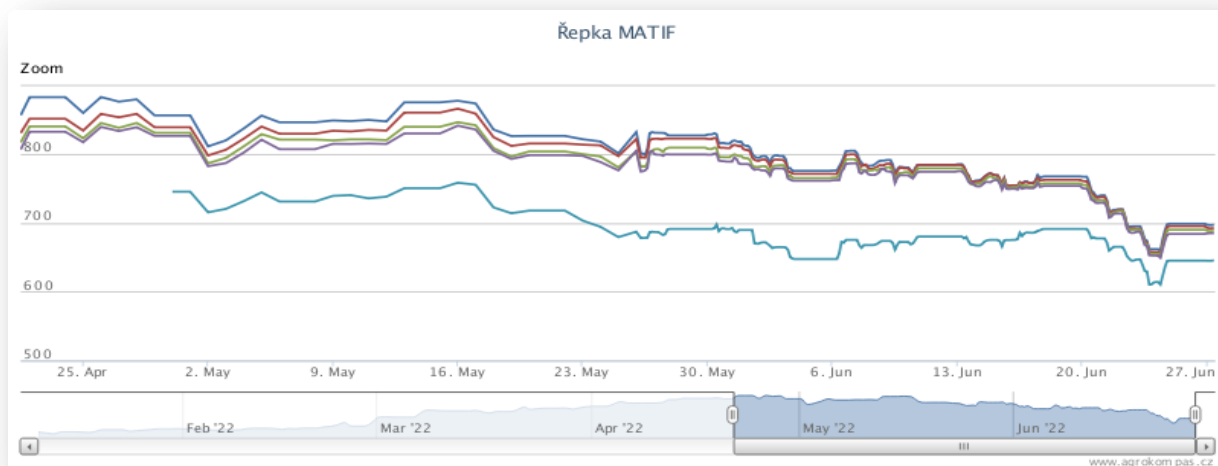
[zobrazit graf na: www](#)

Kukuřice	20.06.2022	24.06.2022	Změna	Nejnižší	Nejvyšší	Měna
srpen 2022	338,75	307	-31,75	307	338,75	EUR / t
listopad 2022	337	305,25	-31,75	305,25	337	EUR / t
březen 2023	342	307,75	-34,25	307,5	342	EUR / t
červen 2023	341	310	-31,00	308,75	341	EUR / t
srpen 2023	327,75	308	-19,75	308	327,75	EUR / t

NYSE Liffe Market: Paris, Clearing House:LCH.Clearnet

[zobrazit graf na: www](#)

Ostatní	20.06.2022	24.06.2022	Změna	Nejnižší	Nejvyšší	Měna
Řepkový olej	1700	1550	-150,00	1515	1700	EUR / t
CZK/EUR	24,707	24,722	+0,02	24,66	24,75	EUR / t
CZK/USD	23,564	23,424	-0,14	23,38	23,06	EUR / t
CZK/GBP	28,794	28,723	-0,07	28,67	28,87	EUR / t
USD/EUR	1,049	1,055	+0,01	1,05	1,06	EUR / t
Ropa Brent	113,61	109,83	-3,78	110,03	114,89	USD/barel



více o dění na trhu naleznete zde:

https://www.agrokompas.cz/agro_novinky

Průměrné ceny obilovin a olejnin

komodita	19.06.2022	12.06.2022	týd. změna	jednotka
Pšenice potravinářská	1 713	1 710	0,2%	zl/tuna
Pšenice krmná	1 758	1 724	2,0%	zl/tuna
Žito potravinářské	1 384	1 376	0,6%	zl/tuna
Žito krmné	1 265	1 288	-1,8%	zl/tuna
Ječmen potravinářský	1 395	1 421	-1,9%	zl/tuna
Ječmen krmný	1 483	1 472	0,7%	zl/tuna
Ječmen sladovnický		1 631	*	zl/tuna
Kukuřice	1 469	1 426	3,0%	zl/tuna
Oves potravina	1 319	1 348	-2,2%	zl/tuna
Oves krmný	1 211	1 196	1,2%	zl/tuna
Tritikále krmivo	1 468	1 493	-1,7%	zl/tuna
komodita	19.06.2022	12.06.2022	týd. změna	jednotka
Řepka	4 305	4 384	-1,8%	zl/tuna
Řepkový raf. olej	6 659	7 207	-7,6%	zl/tuna
Řepkový olej sur.	9 751	9 756	-0,1%	zl/tuna
Řepkový šrot	1 672	1 723	-3,0%	zl/tuna

Průměrné ceny vepřové, hovězí, drůbeží

Vepřové	19.06.2022	12.06.2022	týd. změna	jednotka
jakost S	8 864	8 831	0,4%	zl/tuna
jakost E	8 779	8 745	0,4%	zl/tuna
jakost U	8 431	8 419	0,1%	zl/tuna
jakost R	8 063	8 080	-0,2%	zl/tuna
jakost O	7 177	7 222	-0,6%	zl/tuna
jakost P	*	*	*	zl/tuna
S-P celkem	8 770	8 740	0,3%	zl/tuna
Průměrné ceny netto (bez DPH) , podle klasifikace SEUROP po porážce chlazené				
Drůbeží	19.06.2022	12.06.2022	týd. změna	jednotka
kuře typ brojler	6 125	6 127	0,0%	zl/tuna
krůta (samec)	8 627	8 570	0,7%	zl/tuna
krůta (samice)	8 745	8 673	0,8%	zl/tuna
Hovězí 19.6.2022	živá hmotnost		týd. změna	
mladý býk (A)	11,56	zl/kg	-1	%
býk (B)	11,53	zl/kg	-0,9	%
volek (C)	-	zl/kg	-	%
kráva (D)	9,64	zl/kg	-0,3	%
jalovice (E)	11,29	zl/kg	-1,6	%
Průměrné ceny netto (bez DPH) , zaplacená dodavatelům, dle klasifikace SEUROP				

pozn. Kurz ČNB CZK/PLN k 11.3.2022 byl 5,269 PLN

Zdroj: Ministerstwo Rolnictwa i Rozwoju Wsi, Departament Rynków Rolnych

komodita	cena	změna za týden	změna za rok	jednotka
Máslo	725	-0,3%	77%	EUR/100kg
SMP	406	0,2%	57%	EUR/100kg
WMP	512	-1,5%	59%	EUR/100kg
Cheddar	428	0,0%	36%	EUR/100kg
Eidam	506	0,7%	54%	EUR/100kg
Gouda	486	1,5%	49%	EUR/100kg
Ementál	572	-	29%	EUR/100kg
Sušená syrovátka	133	0,9%	32%	EUR/100kg

zdroj: <https://ec.europa.eu/>

na závěr:

Odborníci očekávají nový kmen viru, již brzy se ve vašich domácnostech může objevit nová mutace ANIKORUNA

